

**ENTWICKELT AUF
KUNDENWUNSCH**



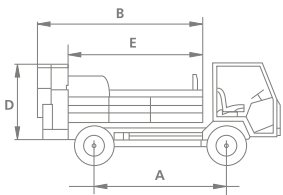
Maximale Effizienz

Neue Grössen für Aufbaumodelle «vario» und «roto»

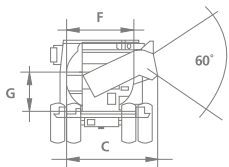
✓ Bessere Übersicht aus Fahrerkabine

✓ Weniger Eigengewicht, mehr Ladevolumen

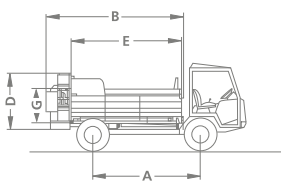
✓ Optimale Anpassung auf Nutzlast des Transporters



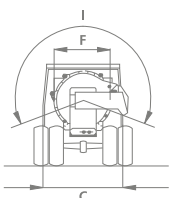
Aufbaustreuer «vario»



	Streuertyp	Inhalt m ³	Mindest-Radstand	Gesamtlänge	Gesamtbreite	Gesamthöhe	Wannenlänge	Einfüllbreite	Wannenhöhe	Leergewicht in kg
			A	B	C	D	E	F	G	
2.46 H		2.5	240	332	166	144	258	118	86	790
2.66 H		2.7	270	352	166	144	278	118	86	800
3.16 H		3.1	300	382	166	144	308	118	86	820



Aufbaustreuer «roto»



	Streuertyp	Inhalt m ³	Mindest-Radstand	Gesamtlänge	Gesamtbreite	Gesamthöhe	Wannenlänge	Einfüllbreite	Wannenhöhe	Drehwinkel	Leergewicht in kg
			A	B	C	D	E	F	G	I	
2.46 H		2.5	240	332	166	144	258	118	86	240°	810
2.66 H		2.7	270	352	166	144	278	118	86	240°	820
3.16 H		3.1	300	382	166	144	308	118	86	240°	840