


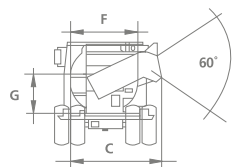
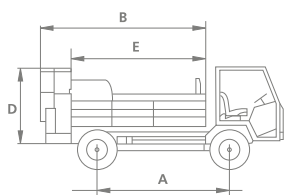
CONÇUS SELON
LES SOUHAITS
DES CLIENTS



Efficacité maximale

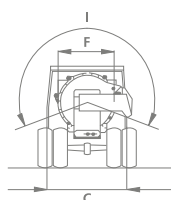
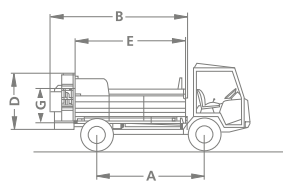
Nouvelles dimensions pour les modèles rapportés «vario» et «roto»

- ✓ Meilleure visibilité depuis le poste de conduite
- ✓ Poids propre réduit, volume de chargement accru
- ✓ Adaptation optimale à la charge utile de la remorque



Épandeur rapporté «vario»

Type d'épandeur	Capacité en m ³	Empattement minimal	Longueur hors tout	Largeur hors tout	Hauteur hors tout	Longueur de la cuve	Largeur de remplissage	Hauteur de la cuve	Poids à vide en kg
		A	B	C	D	E	F	G	
2.46 H	2.5	240	332	166	144	258	118	86	790
2.66 H	2.7	270	352	166	144	278	118	86	800
3.16 H	3.1	300	382	166	144	308	118	86	820



Épandeur rapporté «roto»

Type d'épandeur	Capacité en m ³	Empattement minimal	Longueur hors tout	Largeur hors tout	Hauteur hors tout	Longueur de la cuve	Largeur de remplissage	Hauteur de la cuve	Angle de rotation	Poids à vide en kg
		A	B	C	D	E	F	G	I	
2.46 H	2.5	240	332	166	144	258	118	86	240°	810
2.66 H	2.7	270	352	166	144	278	118	86	240°	820
3.16 H	3.1	300	382	166	144	308	118	86	240°	840